



## Tüketici Fiyat Endeksi, Nisan 2023

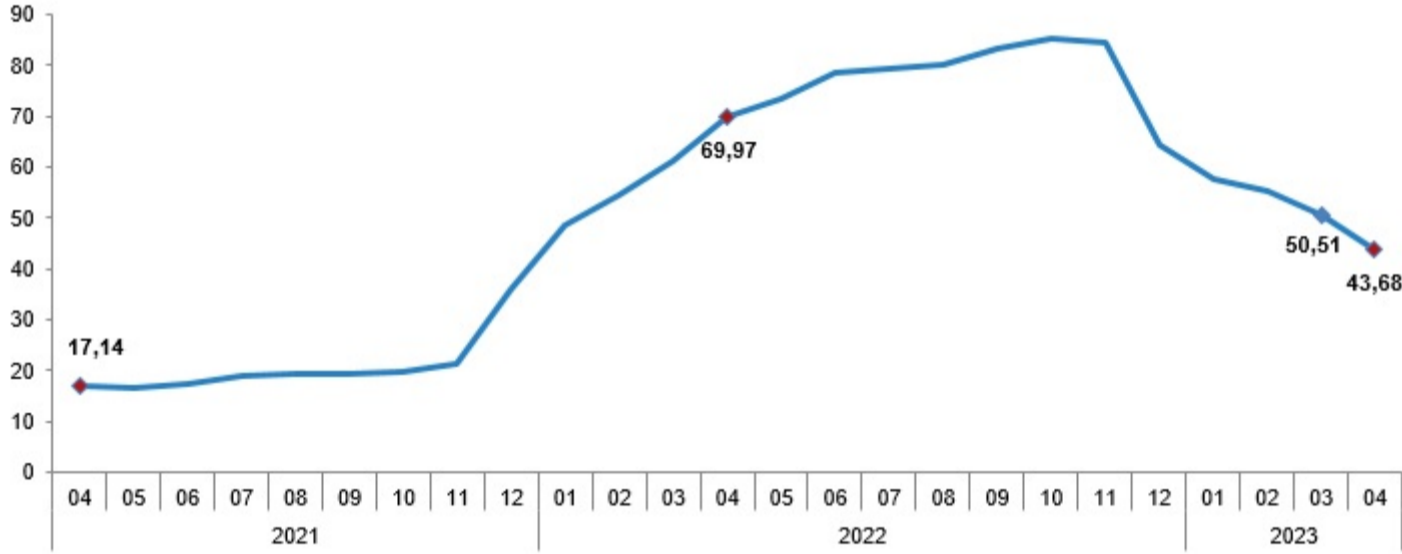
### Tüketici fiyat endeksi (TÜFE) yıllık %43,68, aylık %2,39 oldu

TÜFE'deki (2003=100) değişim 2023 yılı Nisan ayında bir önceki aya göre %2,39, bir önceki yılın Aralık ayına göre %15,21, bir önceki yılın aynı ayına göre %43,68 ve on iki aylık ortalamalara göre %67,20 olarak gerçekleşti.

#### TÜFE değişim oranları (%), Nisan 2023

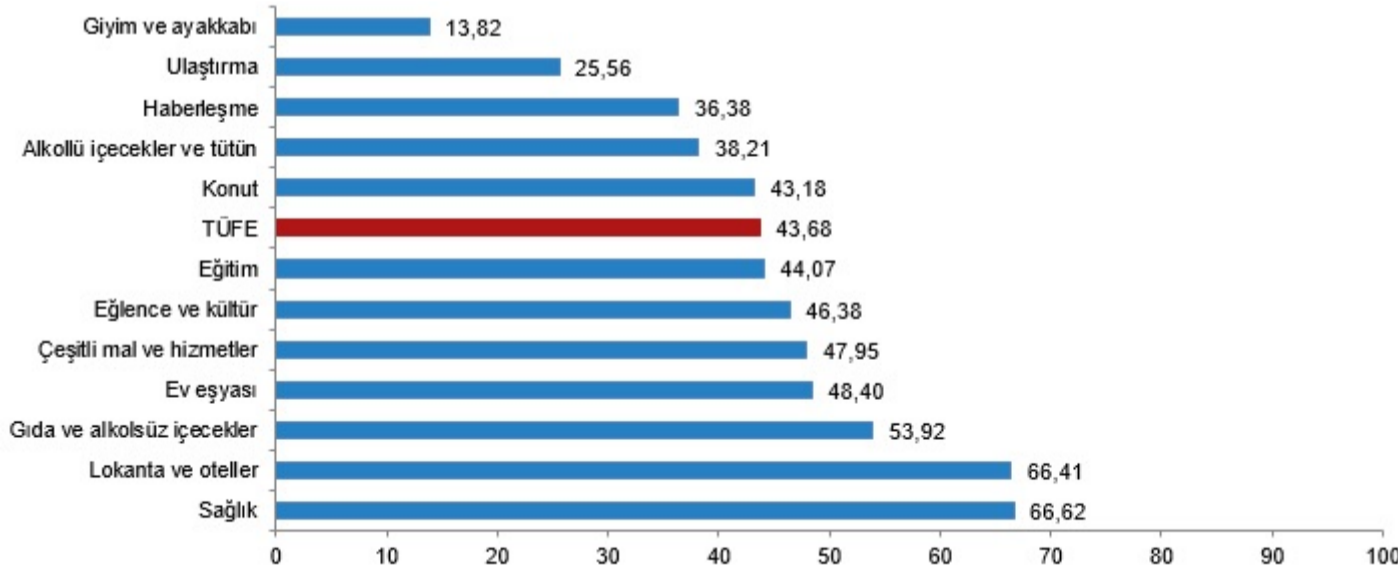
	Nisan 2023	Nisan 2022	Nisan 2021
Bir önceki aya göre değişim oranı	2,39	7,25	1,68
Bir önceki yılın Aralık ayına göre değişim oranı	15,21	31,71	5,45
Bir önceki yılın aynı ayına göre değişim oranı	43,68	69,97	17,14
On iki aylık ortalamalara göre değişim oranı	67,20	34,46	13,70

#### TÜFE yıllık değişim oranları (%), Nisan 2023



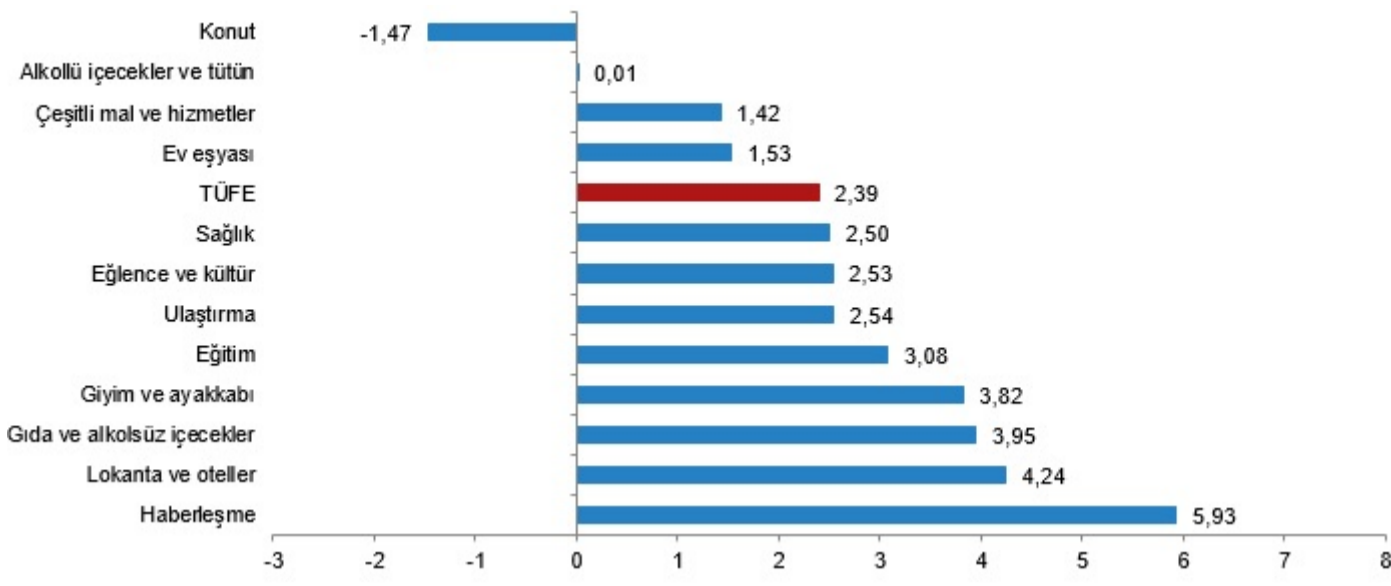
Bir önceki yılın aynı ayına göre en az artış gösteren ana grup %13,82 ile giyim ve ayakkabı oldu. Buna karşılık, bir önceki yılın aynı ayına göre artışın en yüksek olduğu ana grup ise %66,62 ile sağlık oldu.

#### TÜFE ana harcama gruplarına göre yıllık değişim oranları (%), Nisan 2023



Ana harcama grupları itibarıyla 2023 yılı Nisan ayında bir önceki aya göre en az artış gösteren ana grup %1,47 ile konut oldu. Buna karşılık, 2023 yılı Nisan ayında bir önceki aya göre artışın en yüksek olduğu ana grup ise %5,93 ile haberleşme oldu (*ana harcama gruplarına göre endeksler, ağırlıklar ve değişim oranları Ek Tablo-1'dedir*).

#### TÜFE ana harcama gruplarına göre aylık değişim oranları (%), Nisan 2023



Endekste kapsanan 143 temel başlıktan (Amaca Göre Bireysel Tüketim Sınıflaması-COICOP 5'li Düzey) 2023 yılı Nisan ayı itibarıyla, 24 temel başlığın endeksinde düşüş gerçekleşirken, 6 temel başlığın endeksinde değişim olmadı. 113 temel başlığın endeksinde ise artış gerçekleşti.

### Özel kapsamlı TÜFE göstergesi (B) yıllık %48,02, aylık %2,74 oldu

İşlenmemiş gıda ürünleri, enerji, alkollü içkiler ve tütün ile altın hariç TÜFE'deki değişim, 2023 yılı Nisan ayında bir önceki aya göre %2,74, bir önceki yılın Aralık ayına göre %15,36, bir önceki yılın aynı ayına göre %48,02 ve on iki aylık ortalamalara göre %62,48 olarak gerçekleşti.

### Özel kapsamlı TÜFE göstergeleri ve değişim oranları (%), Nisan 2023

Grup	Kapsam	Değişim oranı (%)				Endeks
		Bir önceki aya göre	Bir önceki yılın Aralık ayına göre	Bir önceki yılın aynı ayına göre	On iki aylık ortalamalara göre	
A	Mevsimlik ürünler hariç TÜFE	2,25	15,86	47,55	70,38	1 393,80
B	İşlenmemiş gıda ürünleri, enerji, alkollü içkiler ve tütün ile altın hariç TÜFE	2,74	15,36	48,02	62,48	1 096,85
C	Enerji, gıda ve alkolsüz içecekler, alkollü içkiler ile tütün ürünleri ve altın hariç TÜFE	3,21	15,94	45,48	57,06	989,57
D	İşlenmemiş gıda, alkollü içecekler ve tütün ürünleri hariç TÜFE	1,74	12,56	43,12	66,19	1 168,48
E	Alkollü içecekler ve tütün hariç TÜFE	2,47	15,37	43,89	67,38	1 270,13
F	Yönetilen-yönlendirilen fiyatlar hariç TÜFE	3,25	17,11	43,53	66,19	1 304,18

Bu konu ile ilgili bir sonraki haber bülteninin yayımlanma tarihi 05 Haziran 2023'tür.